












SOLAX & DATSU DİZEL MOTOPOMPLAR

01.01.2021

MODEL RESMİ	SOLAX DİZEL MOTOPOMPLAR									
	POMPA MODEL	GİRİŞ ÇIKIŞ ÇAP	GÜÇ HP	YÜKSEKLİK VE DEBİ (MAX)	ÜRÜN AĞIRLIĞI (kg)	MOTOR direk enjeksiyo TEK SİLİNDİR	START tipi	DEPO HAÇMI (lt)	FİYATI SOLAX \$	
  	50 KB-2-- 2''	2''	4,7	26 mt – 30 m ³ /h	38	4 ZAMANLI	iPLİ	2,5	370 \$	
	80 KB-3-- 3''	3''	6,7	25 mt – 60 m ³ /h	55	4 ZAMANLI	iPLİ	3,5	415 \$	
	100 KB-4-- 4''	4''	11	16 mt – 65 m ³ /h	72	4 ZAMANLI	iPLİ	5,5	575 \$	
	80 KB-3E-- 3''	3''	6,7	27 mt – 60 m ³ /h	55	4 ZAMANLI	iPLİ MARŞLI AKÜSÜZ	3,5	495 \$	
	100 KB-4E-- 4''	4''	11	16 mt – 65 m ³ /h	72	4 ZAMANLI	iPLİ MARŞLI AKÜSÜZ	3,5	665 \$	
MODEL RESMİ	SOLAX DİZEL MOTOPOMPLAR-(MARŞLI+AKULU)									
	POMPA MODEL	GİRİŞ ÇIKIŞ ÇAP	GÜÇ HP	YÜKSEKLİK VE DEBİ (MAX)	ÜRÜN AĞIRLIĞI (kg)	MOTOR enjeksiyo TEK SİLİNDİR	START tipi	DEPO HAÇMI (lt)	FİYATI SOLAX \$	
	WP-50-DHE DÖKÜM GÖVDELİ	2''	7	50 mt – 25 m ³ /h	60	4 ZAMANLI	Marşlı AKÜSÜZ	1,4	652 \$	
	WP-80-DHE DÖKÜM GÖVDELİ	3''	11	65 mt – 39 m ³ /h	84	4 ZAMANLI	Marşlı	3,6	705 \$	
	50-HB-2E DÖKÜM GÖVDELİ	2''	13	80 mt – 40 m ³ /h	79	4 ZAMANLI	Marşlı AKÜSÜZ	1,4	585 \$	
	80-HB-3E DÖKÜM GÖVDELİ	3''	11	80 mt – 38 m ³ /h	79	4 ZAMANLI	Marşlı AKÜSÜZ	1,4	650 \$	
	SDP-3YN YÜKSEK BASINÇ DÖKÜM GÖVDE ARABALI	3''	13	65 mt – 39 m ³ /h	94	4 ZAMANLI	Marşlı	3,6	750 \$	
	SDP-4YN YÜKSEK BASINÇ DÖKÜM GÖVDE ARABALI	4''	10	55 mt – 110 m ³ /h	96	4 ZAMANLI	Marşlı	3,6	875 \$	

FİYATLARIMIZA İSKONTO VE ÖDEME ŞARTLARINIZ SORUNUZ KDV HARİÇTİR